


SVARVCHUCKAR FINNS FÖR FÖLJANDE SPINDELNOSTYPER.

Gängad spindelnos DIN 800. Svarvchucken monteras med mellanfläns.



	A	D	E	F
M 20		6,3	10	20
M 24		8	12	24
M 33		9	14	30
M 39		10	16	35
M 45		12	18	40
M 52		12	20	45
M 60		14	22	50
M 76 x 6		16	30	63
M 105 x 6		20	40	80

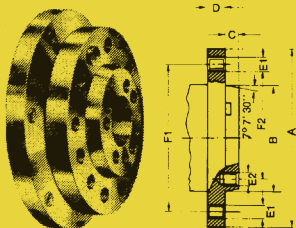
Kort spindelnos (A-Kona) DIN 55026. Svarvchucken skruvas fast direkt på spindelnoten. Metriska gängor.

Form A: Gängade hål i yttre fläns.

Form B: Gängade hål i både yttre och inre fläns.

Kort spindelnos DIN 55021. Som DIN 55026 men växelvis gängade och genomgående hål.

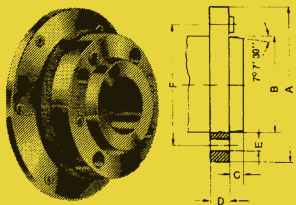
Kort spindelnos ASA B 5.9. Som DIN 55026 resp. 55021 men UNC-gängor istället för metriska gängor.



Spindelnos Kona	Spindelnos				Yttre fläns		Innre fläns	
	A	B	C	D	Antal hål x gänga E 1	Diam F 1	Antal hål x E 2	Diam F 2
3	92	53,983	–	16	3xM10	70,6	–	–
4	108	63,521	–	20	11xM10	82,6	–	–
5	133	82,573	14,288	22	11xM10	104,8	8xM10	61,9
6	165	106,385	15,875	25	11xM12	133,48	8xM12	82,6
8	210	139,731	17,462	28	11xM16	171,48	8xM16	111,1
11	280	196,883	19,05	35	11xM20	235	8xM20	165,1
15	380	285,791	20,638	42	12xM24	330,2	11xM24	247,6
20	520	412,795	22,225	48	12xM24	463,6	11xM24	368,3

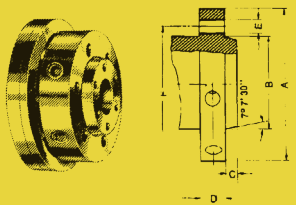
Bajonettfäste (DIN-Kona) DIN 55027 (55022).

Svarvchucken fastläses med muttrar bakom maskinens bajonettskiva på kort kona liknande DIN 55026.



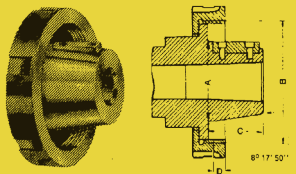
Spindelnos Kona	A	B	C	D	Antal hål x håldiameter E	F
3	102	53,985	11	16	3x21	75
4	112	63,525	11	20	3x21	85
5	135	82,575	13	22	4x21	104,8
6	170	106,390	14	25	4x23	133,8
8	220	139,735	16	28	4x29	171,4
11	290	196,885	18	35	6x36	235
15	400	285,800	19	42	6x43	330,2
20	540	412,800	21	48	6x43	463,6

Camlock (D-Kona) DIN 55029. Svarvchucken fastläsas med excentriska låsbultar på kort kona liknande DIN 55026.



Spindelnos Kona	A	B	C	D	E	F
3	92,1	53,985	11,1	31,8	3x15,1	70,66
4	117,5	63,525	11,1	33,3	3x16,7	82,66
5	146	82,575	12,7	38,1	6x19,8	104,8
6	181	106,390	14,3	44,5	6x23	133,4
8	225,4	139,735	15,9	50,8	6x26,2	171,4
11	298,5	196,885	17,5	60,3	6x31	235
15	403	285,800	19	69,9	6x35,7	330,2
20	546	412,800	21	82,5	6x42,1	463,6

Lång kona (L-Kona). Svarvchucken fastläses med en gängad ring direkt på konan.



Spindelnos Kona	A +0.051	B	C	D
L 00	69,850	3¼-6 UNS	50,800	14,288
L 0	82,550	4½-6 UNS	60,325	15,875
L 1	104,775	6-6 UNS	73,025	19,050
L 2	133,350	7¾-5 UNS	85,725	25,400
L 3	165,100	10¾-4 UNS	98,425	28,575